

girl scouts



¡Las Girl Scouts Daisies

Cultivan su Futuro!

Una guía para Daisies (y para los adultos de Girl Scouts) que quieren divertirse mientras aprenden, crecen y cambian el mundo.





La PROMESA de Girl Scouts

Por mi honor, yo trataré:
de servir a Dios y a mi patria,
ayudar a las personas en todo momento,
y vivir conforme a la Ley de Girl Scouts.

La LEY de Girl Scouts

Yo me esforzaré por:

Lupe



ser honrada y justa,

cordial y servicial,



Sunny

Zinni



considerada y compasiva,

valiente y fuerte,



Tula

Nari



y responsable de lo que digo y hago,

y por

respetarme a mí misma y a los demás,



Gloria

Gerri



respetar la autoridad,

usar los recursos de manera prudente,



Clover

Rosie



hacer del mundo un lugar mejor,


y ser hermana de cada una
de las Girl Scouts.




Vi



¡Bienvenida a Girl Scouts!



Me da mucho gusto que hayas decidido unirme a esta gran organización que depende tanto del servicio y apoyo de los voluntarios. Como latina y directora ejecutiva de Girl Scouts of the USA, estoy muy comprometida con nuestra principal responsabilidad de servir a las niñas, brindándoles oportunidades para desarrollar sus habilidades de liderazgo e infundiéndoles en ellas la idea de que ningún sueño está fuera de su alcance. Somos una nación muy diversa y nuestros miembros reflejan esa diversidad con más de tres millones de niñas y voluntarios de todos los sectores de la sociedad y de cada grupo racial.



Yo conozco personalmente el poder de Girl Scouts. Crecí en el sur de Arizona en una familia mexicana-americana y me sentí orgullosa de ser miembro de Girl Scouts. Esa experiencia es una de las más significativas de mi juventud. Aprendí mucho sobre mí misma y sobre lo que podía conseguir colaborando con otras niñas. En la actualidad, nuestro objetivo sigue siendo proporcionar a las niñas oportunidades para divertirse y ayudarles a desarrollar el valor, la confianza en sí mismas y los principios para hacer del mundo un lugar mejor.

Muchas gracias por unirme a Girl Scouts, y por tu energía y esfuerzo para asegurar que una nueva generación de niñas hispanas reciba todos los beneficios de Girl Scouts.

Anna Maria Chávez

Directora Ejecutiva Nacional,
Girl Scouts of the USA

¡Bienvenida a Girl Scouts!

¡Ahora que perteneces a Girl Scouts, formas parte de una hermandad mundial, con millones de amigas en todo el mundo! Todas juntas compartimos el compromiso de preparar a las niñas para triunfar en la vida. Girl Scouts tiene una larga tradición en ayudar a las niñas a dar lo mejor de sí mismas a la vez que se divierten —¡disfruta de esta experiencia con tus hijas!



**Girl Scouts
es una
organización
grande y
fuerte, ¡y tú
formas parte
de ella!**

¿Qué puede hacer Girl Scouts por las niñas?

Ayudamos a las niñas a ser líderes en su vida diaria, en sus comunidades y en el mundo. Esto las ayuda a convertirse en las personas que todos deseamos que sean, guiadas por los principios de la Ley de Girl Scouts.

Girl Scouts brinda un enfoque práctico al liderazgo

Cuando las niñas son líderes en sus propias vidas...

...descubren cuáles son sus propios valores y se sienten seguras de sí mismas para tomar las decisiones correctas. Esto ayuda a las niñas a actuar de maneras que nos enorgullecen, tanto en la escuela, como en casa o en el parque.

Cuando las niñas son líderes en sus comunidades...

...aprenden a trabajar conjuntamente con otras personas. Esto las ayuda a llevarse mejor con los demás, a resolver conflictos y a trabajar mejor en proyectos grupales en la escuela.

Cuando las niñas son líderes en el mundo...

...ayudan a convertir el mundo en un lugar mejor. Desde que empiezan como jóvenes Girl Scouts, las niñas aprenden a percibir los problemas, tanto si se trata de un banco de alimentos que necesita donaciones, una compañera de escuela que necesita ayuda con su tarea o un vecino anciano que necesita que le den una mano, y a encontrar soluciones.



¿Hasta dónde pueden llegar?

Al crecer con Girl Scouts, las niñas tienen la oportunidad de que sus acciones sean socialmente cada vez más importantes. Las Girl Scouts adolescentes han iniciado clínicas en todo el mundo, han inventado nuevos dispositivos médicos para ayudar a las personas con discapacidades y han encabezado esfuerzos para restaurar los hábitats naturales.

Imagina a millones de niñas (y sus familias) trabajando juntas en esto!

Eso significará mejores escuelas, vecindarios y comunidades, y al final, ¡un mundo mejor para todos!

Existe una extensa red de mujeres que se ha beneficiado por pertenecer a Girl Scouts en su juventud. Utilizan las habilidades aprendidas en Girl Scouts de muchas formas. Millones de ellas tienen exitosas carreras, entre otras, en las áreas de negocios, gobierno y tecnología, sin mencionar a todas las mujeres que ayudan a sus familias a llevar una vida sana y feliz, que dirigen comités en escuelas e iglesias y que organizan proyectos para mejorar sus comunidades.

A través de Girl Scouts, las niñas hacen del mundo un lugar mejor. Al mismo tiempo, aprenden nuevas habilidades que desarrollan la confianza en ellas mismas, y, quién sabe, ¡tal vez incluso las animen a establecer metas importantes en su trayectoria hacia la Universidad e interesantes carreras!

¿Qué significa esto? Las niñas se divertirán y tendrán éxito, ¡ahora y en el futuro! (¡Tú probablemente también harás nuevas amistades!)

Ahora que conoces el propósito de Girl Scouts, estás preparada para dos cosas:

- 1** Entusiasmarte con las ventajas que Girl Scouts puede brindar a tus hijas.
- 2** Empezar a planear con las niñas lo que van a hacer juntas.

Para ayudarte en esta labor, ve a la página siguiente (4) para ver “Tus objetivos para las niñas”.



Girl Scouts – Una larga tradición de ayudar a las niñas

En 1912, Juliette Gordon Low fundó la primera tropa de Girl Scouts con 18 niñas. Hoy, Girl Scouts tiene más de 2,3 millones de miembros en los Estados Unidos. También está afiliada a la Asociación Mundial de Niñas Guías y Girl Scouts una organización internacional con miembros en 145 países.



Tus Objetivos Para las Niñas

¿Qué esperas que aprendan tus hijas de Girl Scouts?

¿Qué deseas que las niñas logren al Descubrir la confianza en sí mismas?

¿Con quién esperas que Conecten?

¿Cómo esperas que se Pongan en Acción para mejorar el mundo que las rodea?

Como miembros de la gran familia de Girl Scouts, compartimos una manera común de hablar sobre todas las cosas estupendas que deseamos para las niñas y cómo podemos conseguirlas usando las “Claves de Liderazgo” de Girl Scouts: Descubrir, Conectar y Ponerse en Acción.


Las claves funcionan así:

Una niña Descubre sus habilidades y talentos especiales, encuentra la confianza necesaria para fijarse metas importantes y se esfuerza por vivir de acuerdo con sus principios. Esto incluye sentirse orgullosa tanto de dónde viene, como hacia dónde va.

Una niña Conecta con otras personas, lo cual significa que aprende a trabajar en equipo, a resolver conflictos y a mantener relaciones sanas. Estas habilidades la ayudan hoy en la escuela, preparándola para cualquier carrera que ella elija en el futuro.

Una niña se Pone en Acción y hace del mundo un lugar mejor, aprendiendo todo lo posible sobre su comunidad y, de paso, sobre el resto del mundo.

Todo lo que las niñas hacen, ya sean experimentos de ciencias, proyectos de manualidades, aprender a preparar comidas sencillas o a conservar los recursos de agua del planeta, tiene como fin enseñarles los beneficios de las Tres Claves.



Adultos

¡Ahora que has anotado tus ideas, plantea las mismas preguntas a las niñas y compara sus respuestas!

Comienza tu Aventura Daisy

¡Hay tantas cosas divertidas para hacer
al ser una Girl Scout Daisy!



Emprende una Aventura

Para más información acerca de nuestras Aventuras, ve a la página 9 para informarte sobre los temas de las Aventuras y ayudar a las niñas a elegir una Aventura.



Diversión con una Finalidad

La filosofía de Girl Scouts no solo se concentra en lo que hacemos; también está relacionada con nuestra forma de hacer las cosas. Con el paso del tiempo, hemos notado que las niñas intentan realizar casi cualquier actividad, siempre y cuando los adultos guíen a las niñas a elegir el enfoque adecuado. Nuestras actividades requieren que hagas participar a las niñas de tres maneras que hacen que nuestras actividades sean únicas y diferentes a las de la escuela o cualquier otra actividad extracurricular:

Dirección a cargo de las niñas

Las niñas de cada nivel se involucran activamente a la hora de determinar la estructura de sus actividades. Ellas decidirán qué actividades realizarán, dónde, cuándo, por qué y cómo. Desde luego, tú proporcionarás una orientación adecuada según la edad de las niñas. Además, las alentarás a aportar sus ideas e imaginación en sus experiencias, a tomar decisiones y a desenvolverse como líderes tanto como les sea posible.

Aprendizaje práctico

Esto implica que las niñas deben tener experiencias activas y prácticas. También significa que tienen la posibilidad de pensar y comentar sobre lo que están aprendiendo de las actividades. Este tipo de reflexión es lo que ayuda a las niñas a ser conscientes de sí mismas y tener la confianza para emprender nuevos desafíos. Así que debes asegurarte de que las niñas siempre tengan la posibilidad de hablar unas con otras, y contigo, después de una actividad.

Aprendizaje cooperativo

Las niñas aprenden mucho sobre ellas mismas y sobre sus compañeras cuando trabajan en equipo para alcanzar objetivos comunes. Además, las habilidades para trabajar en equipo les son útiles ahora en la escuela y lo serán más adelante en sus empleos. Busca formas de ayudar a cada niña a aportar sus talentos y sus ideas al equipo. Ayuda a todas las niñas a ver cómo sus diferencias son valiosas para el equipo y orientalas para que solucionen sus conflictos de manera productiva.

La Señal de Girl Scouts



Las Girl Scouts hacen la Señal de las Girl Scouts cuando recitan la Promesa de Girl

Scouts. Los tres dedos representan las tres partes de la Promesa.

El saludo de Girl Scouts



Cuando te encuentras con otra Girl Scout, puedes saludarla

con el Saludo de Girl Scouts. Le das la mano con la mano izquierda y haces la Señal de Girl Scouts con la derecha. ¡Esta es una manera especial de recordarnos que todas somos hermanas porque pertenecemos a Girl Scouts!



Conoce a las Flores Amigas

Sigue la Promesa de Girls Scouts viviendo conforme la Ley de Girls Scouts.

¡Las flores amigas te enseñarán cómo hacerlo! Hay 10 flores amigas y cada una de ellas representa una línea de la Ley de Girl scouts

Mari, la caléndula
¡Soy responsable de lo que digo y hago!

Clover, la flor de trébol
¡Yo uso los recursos de manera prudente!

Gerri, el geranio
¡Yo respeto a las autoridades!

Tula, el tulipán
¡Soy valiente y fuerte!

Sunny, el Girasol
¡Soy cordial y servicial!

Lupe, la flor de lupino
¡Soy honesta y justa!

Rosie, la rosa
¡Yo quiero hacer del mundo un lugar mejor!

Vi, la violeta
¡Soy hermana de cada una de las Girl Scouts!

Zinni, la zinnia
¡Soy considerada y compasiva!

Gloria, la campanilla
¡Me respeto a mí misma y a los demás!



¿Qué Flor Amiga Quieres Ser?

Dibuja la Flor Amiga que mejor te representa



Adultos


❶ Recita con las niñas la Promesa de Girl Scouts . Explica que la Promesa expresa el modo en que las Girl Scouts interactúan unas con otras y con otras personas.

❷ Recita con las niñas la Ley de Girl Scouts y explica cada una de las frases. Pregúntale a cada niña ¿Qué flor amiga querrían ser? y ¿Cómo pondrían en práctica la frases de la Ley que escogieron?



Aventuras de Liderazgo

Explora el mundo de Girl Scouts y disfruta la diversión de la jardinería; ¡todo mientras aprendes a hacer del mundo un lugar mejor!



Es tu Mundo: ¡Cámbialo! Bienvenidas al Jardín Florido de Daisy

Explora el mundo de Girl Scouts y disfruta la diversión de la jardinería, ¡todo mientras aprendes a hacer del mundo un lugar mejor!


Las niñas practican la vida sana al preparar meriendas saludables. También aprenden a cooperar y a trabajar en equipo mientras plantan un pequeño jardín.



Es tu Planeta: ¡Ámalo! Entre la Tierra y el Cielo

Sal de viaje con las flores amigas en su automóvil con combustible de pétalos y aprende sobre el excelente mundo al aire libre.

Las niñas desarrollan valores positivos al aprender la Promesa y la Ley de Girl Scouts. También aprenden cómo tratar a los demás, mientras escuchan historias de las Flores Amigas.



It's Your Story – Tell it! 5 Flowers, 4 Stories, 3 Cheers for Animals!

(No disponible en español)

Escucha historias de animales de todo el mundo mientras aprendes a cuidar a los animales y a cuidarte a ti mismo.

Las niñas reconocen su fuerza y sus habilidades al compartir con el grupo las precauciones que tienen para cuidarse.



Adultos de Girl Scouts, este es tu papel:

- 1 Ayuda a las niñas a elegir una Aventura.
- 2 Busca el libro. ¡Es mejor que cada niña tenga su propio libro!
- 3 Busca la guía para adultos. Esta incluye muchos consejos útiles y muestra cómo las niñas pueden obtener los distintivos de liderazgo.



¿Cómo Utilizar las Guías para Adultos de las Aventuras?

Cada Aventura tiene un tema diferente y cada uno de ellos enseña el liderazgo según las tres claves del liderazgo: descubrir, conectar y ponerse en acción. Las Guías para adultos de las Aventuras proporcionan planes de sesión que te indican los materiales que necesitas, las actividades que puedes realizar y los tipos de preguntas que pondrán a las niñas a pensar.

DE UN VISTAZO. Esta sección enumera los objetivos, las actividades y los materiales recomendados para tu sesión.

CEREMONIAS. Aquí tienes consejos sobre distintas maneras de apertura y clausura de cada sesión para delimitar el tiempo que dura la ceremonia como un momento especial.

SESIÓN DE MUESTRA I
PREPARÁNDOSE PARA EL VIAJE

DE UN VISTAZO

Objetivo: Las niñas empiezan a expresar sus sentimientos y a comprender y experimentar las alegrías del viaje, en especial al aire libre, en la naturaleza.

- Ceremonia de apertura: "¡Buen viaje!" y cómo me siento
- Hora del cuento: Viajar cerca, viajar lejos
- Juego de roles: ¿Cómo resolvemos un conflicto?
- Salir de caminata, adentro o afuera
- ¿Cuál es el mío?
- Ceremonia de clausura: Cómo nos sentimos y un apretón de amistad
- Un adelanto de la sesión 2

MATERIALES

- Ceremonia de apertura: cartón reciclado o cartulina (para hacer etiquetas de equipaje/etiquetas), papeles base para los distibutos de liderazgo de las Daisy (opcional)
- Hora del cuento: el libro de las niñas
- Promesa de Girl Scouts: pizarra para marcadores o pizarra, o una hoja grande de papel (limpiar si es reciclado)
- Salir de caminata: acceso a un lugar al aire libre donde haya rocas secas, ramitas, semillas o nueces
- Si una variedad de estos elementos (disminuida por el lugar de reunión de las Daisy, suficientes para todas las niñas)
- ¿Cuál es el mío? papel y crayones o marcadores, suficientes para todas las niñas
- Conversión de chasaca: pizarra, pizarra, o papel y marcadores; o un cubo azul, o cualquier recipiente reciclado, y diversos elementos para que las niñas lo decoren de modo que sea el cubo azul del grupo

PREPÁRESE CON ANTELACIÓN
Converse con los ayudantes sobre qué harán antes y durante la sesión.

Si el grupo no va a "Salir de caminata" al aire libre, espere materiales naturales (hojas, ramitas, paja) por la sala de la reunión, donde las niñas puedan encontrarlos con facilidad. Asegúrese de tener suficientes como para que cada niña tenga uno de cada uno, ellas van a tomar una decisión grupal sobre qué elemento "coleccionar".

A MEDIDA QUE LLEGAN LAS NIÑAS
Invítele a mirar su libro, especialmente las primeras páginas de la historia de las flores amigas. Si está usando un recipiente reciclado como cubo azul del grupo, invite a las niñas a decorarlo con los elementos artísticos que tengan a mano.

Ceremonia de apertura: ¡Buen viaje!
Una vez que estén todas, reúna a las niñas en círculo, y si son nuevas en Girl Scouts espíqueles que ahora están en un círculo Daisy, algo que formarán para marcar momentos especiales, como por ejemplo:

- Iniciar sus reuniones de Girl Scouts Daisy
- Dar la bienvenida a nuevas niñas y visitantes especiales
- Compartir pensamientos e ideas
- Tomar decisiones grupales
- Escuchar la historia de las flores amigas, Un viaje para recordar
- Cualquier otro momento en que deseen hablar como grupo...

SI SU GRUPO DAISY ES NUEVO EN GIRL SCOUTS...
Pídale a las niñas que colgaren su círculo Daisy saliendo y preparándose una a una, diciendo su nombre y cómo se sienten. Por ejemplo, empezando diciendo algo como: "Hola, mi nombre es Tamar y estoy muy contenta hoy. ¡Realmente esperaba empezar esta aventura de Girl Scouts con todas ustedes!". Tal vez las niñas necesiten un impulso, así que prepare preguntas simples como: "¿Estás contenta de estar hoy en esta reunión de Daisy? ¿Algunas le entusiasma estar aquí? ¿Alguna se puso algo especial para celebrar la primera reunión de Daisy? ¿Alguna está nerviosa, aunque sea un poquito?".

RECUERDOS DE LA NATURALEZA
Los elementos naturales que las niñas recojan en esta primera sesión serán los primeros entre muchos recuerdos de la aventura.

Aliente a las Daisy a guardar todos los tesoros que encuentren y hagan a lo largo de la aventura, para poder compartirlos con amigas e invitados en la celebración de clausura y aniversario cuando la aventura haya terminado. Hay incluso un lugar especial en la última página del libro de las niñas para pegar sus recuerdos favoritos.

Se muestra: páginas 42 a 45 de la Guía para adultos, Entre la tierra y el cielo

QUÉ DECIR. Aquí tienes consejos sobre lo que debes decir en cada sesión. Permite que te orienten, ¡pero sobre todo sé tú misma!

TIEMPO DE HISTORIAS. Aquí tienes consejos sobre cómo vincular la historia que aparece en el libro de las niñas con la sesión.

SESIÓN DE MUESTRA I
PREPARÁNDOSE PARA EL VIAJE

SI LAS NIÑAS YA SE CONOCEN
Recuerda el círculo y haga que cada niña cuente cómo ha estado desde la última vez que se reunieron las Daisy.

Tras este círculo inaugural, dígame a las niñas lo bueno que es que hablen de cómo se sienten. Explíqueles que compartirán aún más sobre sus sentimientos y cómo creen que se sienten otros durante la mayor parte del tiempo Daisy que estén juntas.

Tómese tiempo para darle un nuevo giro a la tradición iniciada por las Daisy, si ya disfrutaron de la aventura de liderazgo *¡Bienvenidas al jardín florido de Daisy!* aprender frases clave en diversos idiomas. Informe a las niñas que hoy probarán con la frase "Buen viaje", ya que todas están empezando una aventura juntas.

Puede decir: *Estamos por empezar una aventura llamada Entre la tierra y el cielo. En ella vamos a ir una historia sobre unas lindas flores amigas que emprenden un viaje a través del país. Vamos a ver todo lo que ellas ven. La historia se llama Un viaje para recordar.*

Luego pregunte:

- ¿Alguna vez han salido de viaje o han visto a alguien salir de viaje?
- ¿Qué les decía la gente cuando partían? ¿O qué le decían ustedes a las personas que se iban de viaje?

Si las niñas no tienen una respuesta, diga: *Les dijo alguien "¡Buen viaje!"? Es algo amable y educado para decir cuando la gente viaja. De hecho, las personas en todo el mundo se lo dicen a quienes viajan. Les digo "¡Buen viaje!" a las flores amigas que voy conociendo. ¿Alguna vez se ha hecho en todo el mundo. ¡Y vamos a empezar con el español!*

¡Ahora, díganme unas a otras, todas juntas! ¿Lidas? ¡BUEN VIAJE!

Luego reparte los parches de viaje de las Daisy (la base para sus distintivos de liderazgo) e invite también a las niñas a empezar a hacer su propio señalador o etiqueta de equipaje para toda la aventura, que decorarán con la frase "¡Buen viaje!" en todos los idiomas que aprendan. Reparte el cartón o papel y los crayones y marcadores, y manos a la obra!

Horas del cuento: Viajar cerca, viajar lejos
A continuación, presente la nueva historia de las flores amigas, leyendo la breve introducción en la página 5 del libro de las niñas, pasando al final de cada párrafo para hacer una o dos preguntas que hagan pensar a las niñas. Aquí hay algunas sugerencias (no tiene que usarlas todas, también puede hacer sus propias preguntas):

- ¿Cuántas de ustedes han viajado a lugares lejanos? ¿Dónde fueron? ¿Qué vieron?
- ¿Qué recuerdan haber compartido para el viaje?
- ¿A cuántas les gusta hacer excursiones por el vecindario? ¿Levanten la mano si les gusta!
- ¿Cuál es el lugar al que más les gusta ir?
- ¿Y después de ir cada parte de la historia, también nos toca disfrutar de todo lo que hay entre la tierra y el cielo: ¡salir al aire libre, igual que las flores amigas!
- ¿Cómo creen que se hace para viajar muy lejos sin llevar nada de equipaje? ¿Qué significa eso?

En función de las respuestas de las Daisy a esta última pregunta, diga algo como:

- En esta aventura viajaremos a través de una historia. Y esta historia es de fantasía, así que no necesitamos ninguna maleta. Solo tenemos que escuchar atentamente y disfrutar de lo que les ocurre a las flores en su viaje.
- En nuestro libro tenemos montones de imágenes para ayudarnos a "ver" todo lo que hacen las flores amigas.
- Y después de ir cada parte de la historia, también nos toca disfrutar de todo lo que hay entre la tierra y el cielo: ¡salir al aire libre, igual que las flores amigas!

Juego de roles: ¿Cómo resolvemos un conflicto?
Pídale a las niñas que se ofrezcan para representar una escena, de a dos. La idea es que pasen de decir simplemente cómo se sienten, tal como hicieron en la ceremonia de apertura, a considerar los sentimientos de las demás cuando forman grupos.

Comience por describirles este escenario:

Levó toda la mañana, pero acaba de parar. Está en casa de una amiga, y están tratando de decidir qué hacer. Tu amiga quiere quedarse adentro y dibujar, mientras que tú quieres salir y saltar en los charcos de agua. Ninguna está dispuesta a cambiar de idea, pero las dos quieren jugar juntas.

DISCUSIONES Y REFLEXIONES PARA LAS DAISY
Cuando motivamos a las niñas a dialogar sobre las habilidades para expresarse y los cuidados que debemos tener al comunicarnos con los demás, les estamos ayudando a reflexionar sobre lo que aprenden en Girl Scouts y a aplicarlo a sus propias vidas. ¡No deje que se detenga la charla! Es una experiencia verdaderamente fructífera.

HACIA EL DISTINTIVO Y EL LIDERAZGO PARA LAS NIÑAS
Este juego de roles, y otras actividades a lo largo de la aventura, apuntan a brindar a las niñas práctica y confianza en sus habilidades comunicativas, específicamente en modos de resolver conflictos mediante la negociación, la concesión mutua y la consideración hacia los demás. Todo esto se vincula con el resultado nacional de liderazgo de Girl Scouts *Resolución: "Las niñas pueden resolver los conflictos"*. Las Daisy cultivan estas habilidades durante las tres primeras sesiones de la aventura, para ganar el distintivo Blue Bucket. Pero las siguen practicando durante todo el transcurso de la aventura.

Puedes comenzar de la siguiente manera:

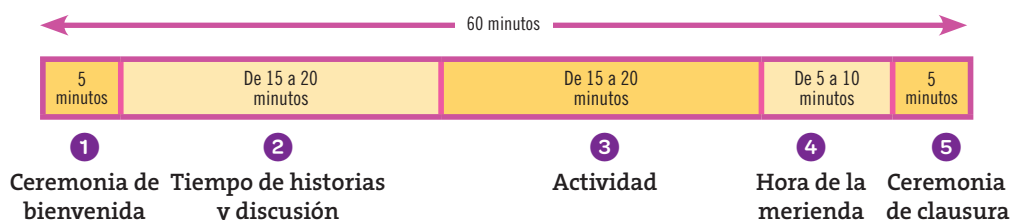
1 Abre tu Guía para adultos

- A** *Entre la tierra y el cielo*: pasa a la página 42. Esta es la primera de un total de 10 sesiones que corresponden a esta Aventura.
- B** *Bienvenidos al Jardín florido de Daisy*: pasa a la página 34. Esta es la primera de un total de 6 sesiones que corresponden a esta Aventura.
- C** *¡Cinco flores, cuatro historias, tres aplausos para los animales!*: pasa a la página 28. Esta es la primera de un total de 10 sesiones que corresponden a esta Aventura.

2 Lee cada sesión completa con anticipación

Así sabrás los materiales que necesitas o si debes realizar algún preparativo especial.

3 Cada sesión de muestra dura apenas 60 minutos y contiene lo siguiente:



4 Personaliza según lo que tu grupo de niñas Girl Scout Daisy desee hacer y el tiempo que tengas.

No es necesario que reduzcas ni prolongues las actividades para ajustarte a un tiempo determinado.



Adultos

El papel más importante desempeñado por todos los adultos de Girl Scouts es proporcionar a las niñas ideas de lo que pueden hacer y ayudarlas a conseguirlo. ¡Te sentirás orgullosa al ver lo que son capaces de hacer!



Dudas que puedes tener

Si nunca llevaste a cabo una Aventura, es posible que tengas algunas dudas.

P ¿Es necesario que adquiera la Guía para adultos y el libro de las niñas?

R ¡Sí! Las Aventuras deben cobrar vida mediante la Guía para adultos, ya que esta contiene muchos consejos y datos orientativos útiles para facilitar la comunicación entre los adultos y las niñas, mientras las ayudas a desarrollar sus habilidades de liderazgo.

P ¿Es obligatorio que las Aventuras se realicen en un orden determinado?

R No hace falta que los libros de las Aventuras se utilicen en un orden definido. No obstante, una vez que las niñas seleccionan una Aventura, la sesión y las actividades están diseñadas para respetar el proceso de descubrimiento, conexión y puesta en acción, ya que desarrollan nuevos conocimientos a partir de los que se enseñaron con anterioridad, por lo cual, resulta más efectivo realizarlas de manera secuencial.

P ¿Qué aprenderán las niñas?

R Las niñas adquieren valiosas habilidades de liderazgo y excelentes valores como el pensamiento crítico, la construcción de relaciones saludables y la sensación de estar capacitadas para marcar una diferencia en el mundo.

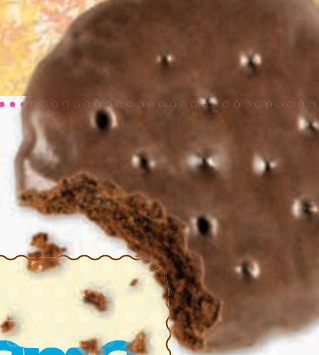
P ¿Cómo progresan las niñas en Girl Scouts?

R Girl Scouts proporciona programas para todas las niñas, desde el jardín de niños hasta el 12.º grado:

Jardín de niños y 1.º grado = **Daisy**
2.º y 3.º grados = **Brownie**
4.º y 5.º grados = **Junior**
De 6.º a 8.º grados = **Cadette**
9.º y 10.º grados = **Senior**
11.º y 12.º grados = **Ambassador**

P ¿Dónde puedo obtener más información?

R En www.girlscouts.org/espanol



Participa en el famoso Programa de Galletas Girl Scouts

¡El programa de galletas Girl Scouts es el negocio más grande del mundo dirigido por las niñas! Enseña a las niñas todo tipo de habilidades prácticas importantes, como establecer metas, tomar decisiones, manejar dinero, relacionarse con otras personas y desarrollar una ética profesional.

Todas las niñas que participan en el Programa de galletas Girl Scouts tienen la oportunidad de ganar el Prendedor de las actividades relacionadas con las galletas. Ve al siguiente enlace para obtener más información:
http://www.girlscouts.org/program/gs_cookies/



Cómo ganar el prendedor Mi Promesa, Mi Fe



Las niñas pueden hacer una conexión entre su fe y Girl Scouts al ganar este prendedor. Ve al siguiente enlace: www.girlscouts.org/program/basics/faith/, para averiguar cuáles son los pasos oficiales para ganar este premio; luego usa las actividades para ayudar a las niñas a llevar a cabo el primer paso y después colabora con el lugar de culto de tu familia para ayudar a las niñas a cumplir el resto de los requisitos.

Celebraciones de Girl Scouts

Recuerda incorporar tus propias tradiciones familiares a los días especiales de Girl Scouts. ¡A las Girl Scouts siempre les encanta intercambiar y compartir tradiciones de todo el mundo!

Las niñas y tú disfrutarán pasar gratos momentos juntas.

¡Vamos!



22 de febrero

Día Mundial del Pensamiento

Cuando las Girl Scouts de todo el mundo piensan unas en otras.

12 de marzo

Aniversario de Girl Scouts

Conmemora el día en que Juliette Gordon Low enroló a las primeras 18 niñas.

31 de octubre

El Día de la Fundadora


Celebra el cumpleaños de Juliette Gordon Low.

Actividades al aire libre

¡Disfrutar de la naturaleza es una parte importante de la tradición de Girl Scouts!

A las niñas les encanta pasar tiempo al aire libre. Pregúntales qué aventura les gustaría emprender, puede tratarse de una parrillada y juegos en el parque, o tal vez de una visita al campamento de tu concilio de Girl Scouts.





¡Bienvenida a tu Aventura de Girl Scouts Daisy!
Vas a descubrir todas las cosas maravillosas que significa ser una Girl Scout, desde hacer amistades y divertirse, hasta ayudar a tu comunidad. Y lo mejor es que harás nuevas amigas y formarás parte de la hermandad mundial de Girl Scouts.